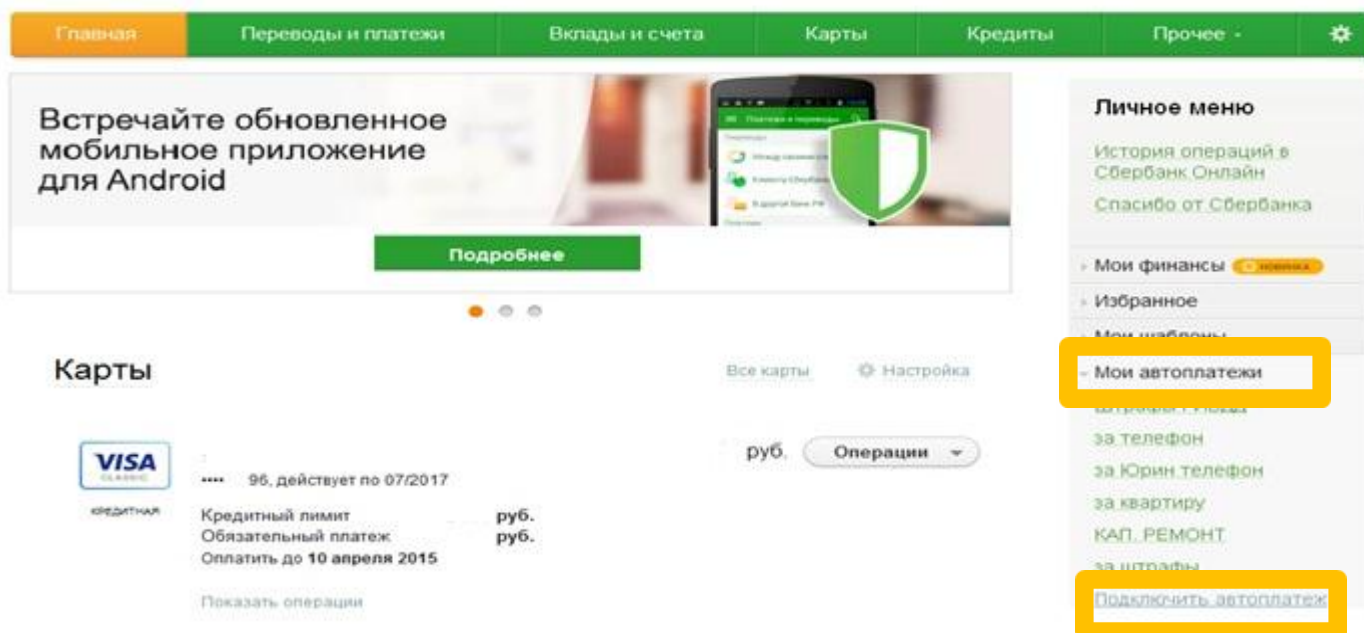


Как быстро и легко оплачивать услуги кап. ремонта

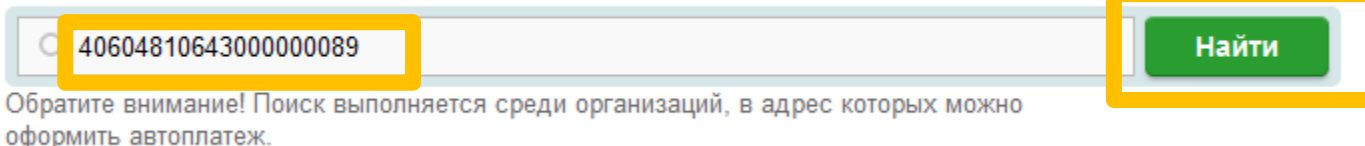
1 Войдите в Сбербанк Онлайн, нажмите на раздел «Мои автоплатежи» и выберите «Подключить автоплатеж»:



The screenshot shows the Sberbank Online web interface. At the top, there is a navigation bar with tabs: Главная, Переводы и платежи, Вклады и счета, Карты, Кредиты, and Прочее. Below the navigation bar, there is a promotional banner for the updated mobile app for Android. The main content area is divided into sections. On the left, there is a 'Карты' section showing a VISA credit card with details like the credit limit and due date. On the right, there is a 'Личное меню' (Personal menu) with several items. The item 'Мои автоплатежи' (My Auto Payments) is highlighted with a yellow box. Below it, there is a list of payment categories, and the option 'Подключить автоплатеж' (Connect Auto Payment) is also highlighted with a yellow box.

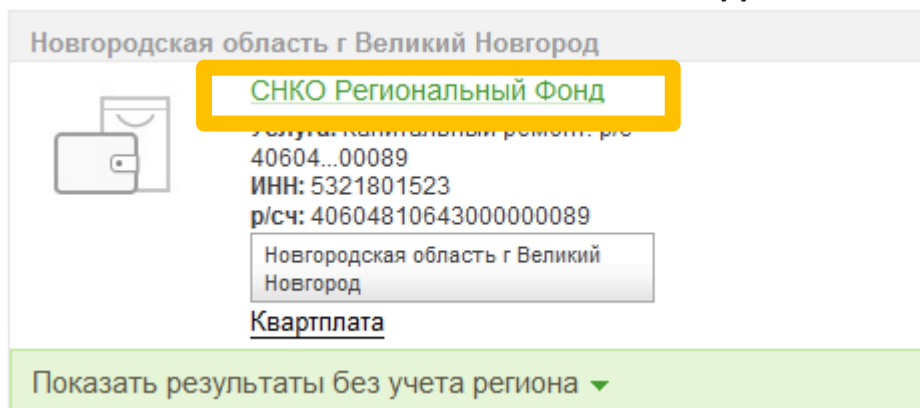
2 В поисковой строке введите нужный расчетный счет, нажмите «найти»:

Поиск НОВГОРОДСКАЯ ОБЛАСТЬ Г ВЕЛИКИЙ НОВГОРОД



The screenshot shows the search interface. A search bar contains the account number 40604810643000000089, which is highlighted with a yellow box. To the right of the search bar is a green button labeled 'Найти' (Find), also highlighted with a yellow box. Below the search bar, there is a note: 'Обратите внимание! Поиск выполняется среди организаций, в адрес которых можно оформить автоплатеж.'

3 Нажмите на «СНКО Региональный Фонд»:



The screenshot shows the search results for 'СНКО Региональный Фонд'. The organization name is highlighted with a yellow box. Below the name, there is a list of details: 'Услуги капитального ремонта: р/с 40604...00089', 'ИНН: 5321801523', and 'р/сч: 40604810643000000089'. The location is listed as 'Новгородская область г Великий Новгород'. Below the location, there is a link to 'Квартплата'. At the bottom, there is a button labeled 'Показать результаты без учета региона' (Show results without region).

4

Выберите карту списания, введите номер лицевого счета, нажмите «продолжить»:

выбор услуги

заполнение реквизитов

подтверждение

статус операции

Получатель: СНКО Региональный Фонд

Услуга*: Капитальный ремонт. р/с 40604...00089

Оплата с*: Выберите счет/карту списания

Лицевой счет*:

[Отменить](#)

[Продолжить](#)

5

Проверьте реквизиты, нажмите «продолжить»:

Получатель

Наименование*: СНКО Региональный Фонд

Услуга*: Капитальный ремонт. р/с 40604...00089

Регион оплаты*: Новгородская область г Великий Новгород

ИНН: 5321801523

Счет: 40604810643000000089

Банк получателя

Наименование: ОТДЕЛЕНИЕ N8629 СБЕРБАНКА РОССИИ

БИК: 044959698

Корсчет: 30101810100000000698

Плательщик

Списать со счета*:

Детали платежа

Лицевой счет*: 010054464

в т.ч. пени*: 0.00

[Отменить](#)

[Продолжить](#)

6 Выберите нужные параметры и нажмите «подключить» :

Настройки автоплатежа

Тип:

Оплачивать:

Ожидаемая дата оплаты счета:

Максимальный размер платежа: руб.

Название:

Название платежа и номер счета отображаются в списке Ваших автоплатежей и в SMS-оповещениях по услуге. Например, *квартиплата* или *интернет*.

Комиссия: При осуществлении платежей взимается комиссия согласно тарифам банка

[Отменить](#)

Подключить

7 Нажмите на «подтвердить по sms»:

[Отменить](#)

Подтвердить по SMS

[Другой способ подтверждения](#)

8 Введите sms-пароль с телефона, нажмите «подтвердить»:

Введите SMS-пароль :

[Отменить](#)

Подтвердить

9 Подключение автоплатежа принято к исполнению:

Название: за кап. ремонт

Комиссия: При осуществлении платежей взимается комиссия согласно тарифам банка

Статус: [Исполняется банком](#)

Новгородское отделение №8629
БИК: 044939698
Корр.Счет: 30101810100000000698

**Принято
к исполнению**